

¿Cómo anda la seguridad?



GOBIERNO DE
MÉXICO



EJES DE LA ESTRATEGIA NACIONAL DE SEGURIDAD

Erradicar la corrupción y establecer un auténtico estado de derecho



Garantizar empleo, educación, salud y bienestar



Fortalecimiento del marco legal y constitucional



Creación y rediseño de instituciones



Reformular el combate a las drogas



Modelo Nacional de Policía y Justicia Cívica



Uso de la inteligencia sobre la fuerza



Replantear la seguridad privada




Seguridad pública como espacio de neutralidad política



No empoderamiento social y mediático de la delincuencia organizada

1) ERRADICAR LA CORRUPCIÓN Y ESTABLECER UN AUTÉNTICO ESTADO DE DERECHO



- Recibimos un país con niveles de corrupción que lo ubicaban en el lugar 138 de 180 países evaluados, de acuerdo con el índice de Percepción de Corrupción (IPC) de Transparencia Internacional. Después del primer año de gobierno de **Andrés Manuel López Obrador**, México mejoró ocho posiciones respecto al año anterior.
- Se identificaron y separaron de su cargo a 79 servidores públicos vinculados a la administración de Genaro García Luna. **Nunca más un gobierno al servicio del crimen organizado.**
- Según la última Encuesta Nacional de Calidad e Impacto Gubernamental, la **percepción sobre la frecuencia de corrupción disminuyó en un 4.5 %** respecto a la medición del 2017*.
- Actualmente el **100 %** de los trabajadores de la SSPC cuenta con exámenes de control de confianza.

2) GARANTIZAR EMPLEO, EDUCACIÓN, SALUD Y BIENESTAR



Programas Sociales



Campo



Educación



**Jóvenes
Construyendo Futuro**



**Apoyos, Créditos
y Pensiones**



**Mejoramiento
urbano**

22,977,957
Ciudadanos beneficiados

**Y un
monto
total de**

\$288,616,603,427.51

*La mayoría de programas corresponden de Enero 2019 - Diciembre 2019 y el resto hasta Abril 2020. Contempla periodo de pago corriente a cada programa, ya que la frecuencia de pago es diferente para cada uno.

** El total incluye personas que son beneficiarias por uno o mas programas.

3) FORTALECIMIENTO DEL MARCO LEGAL Y CONSTITUCIONAL



Reforma a la Ley Orgánica de la APF

Creación de la **Secretaría de Seguridad y Protección Ciudadana.**



Promulgación de la Ley de la Guardia Nacional

Establece el marco legal de la organización, funcionamiento, atribuciones y estructura de la **Guardia Nacional.**



Reforma al artículo 19 Constitucional

Se incorporan 9 delitos que por su gravedad requieren de prisión preventiva oficiosa como medida cautelar; destacan: feminicidios, corrupción para el enriquecimiento ilícito, delitos en materia de hidrocarburos.



Promulgación de la Ley Nacional sobre el Uso de la Fuerza

Regula el Uso de la Fuerza que ejercerán los cuerpos de Seguridad Pública y Fuerzas Armadas, con pleno respeto a los DDHH.



Promulgación de la Ley Nacional del Registro de Detenciones

Obliga a las instituciones que lleven a cabo tareas de seguridad pública a contar con un **registro de las personas detenidas.**



Promulgación de la Ley Nacional de Extinción de Dominio

Establece un procedimiento más expedito para debilitar las estructuras financieras de la **delincuencia organizada.**

4) CREACIÓN Y REDISEÑO DE INSTITUCIONES



Centro Nacional de Inteligencia

- Desaparición del CISEN.
- No más espionaje ni persecución política.
- Nunca más la fuerza sobre la inteligencia.

Gabinete de Seguridad



Sesiona en torno a los siguientes temas relevantes:

Desaparición, búsqueda de personas, Ayotzinapa, abasto de medicamentos, combate al mercado ilícito de combustible, programas para el bienestar, despliegue de Guardia Nacional y combate a la corrupción.

+ 256
Sesiones

+ 703
Acuerdos



Guardia Nacional

96,567

Fuerza Operativa

82 cuarteles
y 79 en construcción

176
Coordinaciones
Regionales

5) REFORMULAR EL COMBATE A LAS DROGAS

Nueva política de drogas: enfrentar la demanda de drogas desde una perspectiva de salud y la oferta como un tema de seguridad pública.

La Estrategia Nacional para la Prevención de Adicciones es el instrumento de política pública orientada a reducir la demanda:

- Prevenir y reducir el uso de sustancias psicoactivas.
- Atención terapéutica a las personas que sufren adicciones.

Estrategia “**Estudiantes seguros**” busca la cercanía de policías a la escuela, analizando rutas de estudiantes desde escuela hasta medios de transporte para inhibir a los narcomenudistas.

Creación del **Grupo de Alto Nivel de Seguridad México-Estados Unidos (Ganseg)**, que tiene como objetivo combatir la delincuencia organizada y el crimen que opera de forma transfronteriza.



6) MODELO NACIONAL DE POLICÍA Y JUSTICIA CÍVICA



El Modelo Nacional de Policía y Justicia Cívica fue aprobado por el CNSP; su objetivo es fortalecer a las policías municipales y estatales, y la investigación criminal.

Ejes:

- Estado de fuerza óptimo;
- Mejores condiciones laborales;
- Justicia Cívica para resolver faltas administrativas y conflictos ciudadanos;
- Fortalecer unidades de investigación en policías municipales y estatales;
- Combatir la corrupción y fortalecer las unidades de asuntos internos;
- Profesionalización e incentivar carrera policial y certificación, y
- Evaluación y mejora de medición de incidencia delictiva.

7) USO DE LA INTELIGENCIA SOBRE LA FUERZA



Unidades Especializadas en Combate al Secuestro

- Convenios de cooperación con C5s;
- Convenios de colaboración para el intercambio de información con empresas, e
- Intercambio de información de objetivos prioritarios relacionados con secuestros con agencias de investigación criminal.

Colaboración con la Unidad de Inteligencia Financiera



Despojar a las organizaciones criminales de su capacidad para generar ingresos supone el debilitamiento de la estructura central de las organizaciones.



Cooperación internacional

Consolidación de grupos de trabajo de alto nivel en temas de drogas, armas, migración y otros.

8) REPLANTEAR LA SEGURIDAD PRIVADA

Problemática

- **Corrupción** de empresas.
- Constituyen un riesgo potencial por el armamento y la posible vinculación con **el crimen organizado**.
- Existen empresas de seguridad privada fachadas para cubrir **actividades criminales**.



Cambio de paradigma

- Elementos en apoyo de la **seguridad pública**.
 - **Reglas claras y homologadas** en todos los estados.
- **Profesionalización** y certificación de elementos

¿Qué hemos hecho?

Proyecto de reforma constitucional avalado por
Consejería Jurídica del
Ejecutivo Federal



Proyecto de Ley
General de
Seguridad Privada

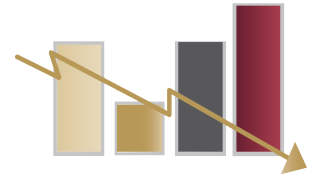
9) SEGURIDAD PÚBLICA COMO ESPACIO DE NEUTRALIDAD POLÍTICA



Coordinaciones Estatales y Regionales para la Construcción de Paz y Seguridad

- **Coordinación** entre los **tres niveles de Gobierno**;
- Su objetivo es **analizar los principales problemas locales de seguridad y articular estrategias focalizadas**, y
- 266 coordinaciones regionales y 32 coordinaciones estatales.

Consejo Coordinador Empresarial



Del 1 de agosto de 2019 al 31 de julio de 2020, se realizaron 108 mesas de trabajo entre la SSPC y el Consejo Coordinador Empresarial (CCE). Como logros podemos destacar:

- Puesta en marcha del Plan de Carreteras Seguras.
- Interconexión de cámaras de video vigilancia perimetrales privadas con Plataforma México.
- Coordinación de combate al secuestro.
- Atención al robo ferroviario en Tlaxcala y Puebla.

10) NO EMPODERAMIENTO SOCIAL Y MEDIÁTICO DE LA DELINCUENCIA ORGANIZADA



Sin montajes y justificación mediática.



Trabajo enfocado en la correcta judicialización de los casos para obtener sentencias condenatorias.

SEGURIDAD

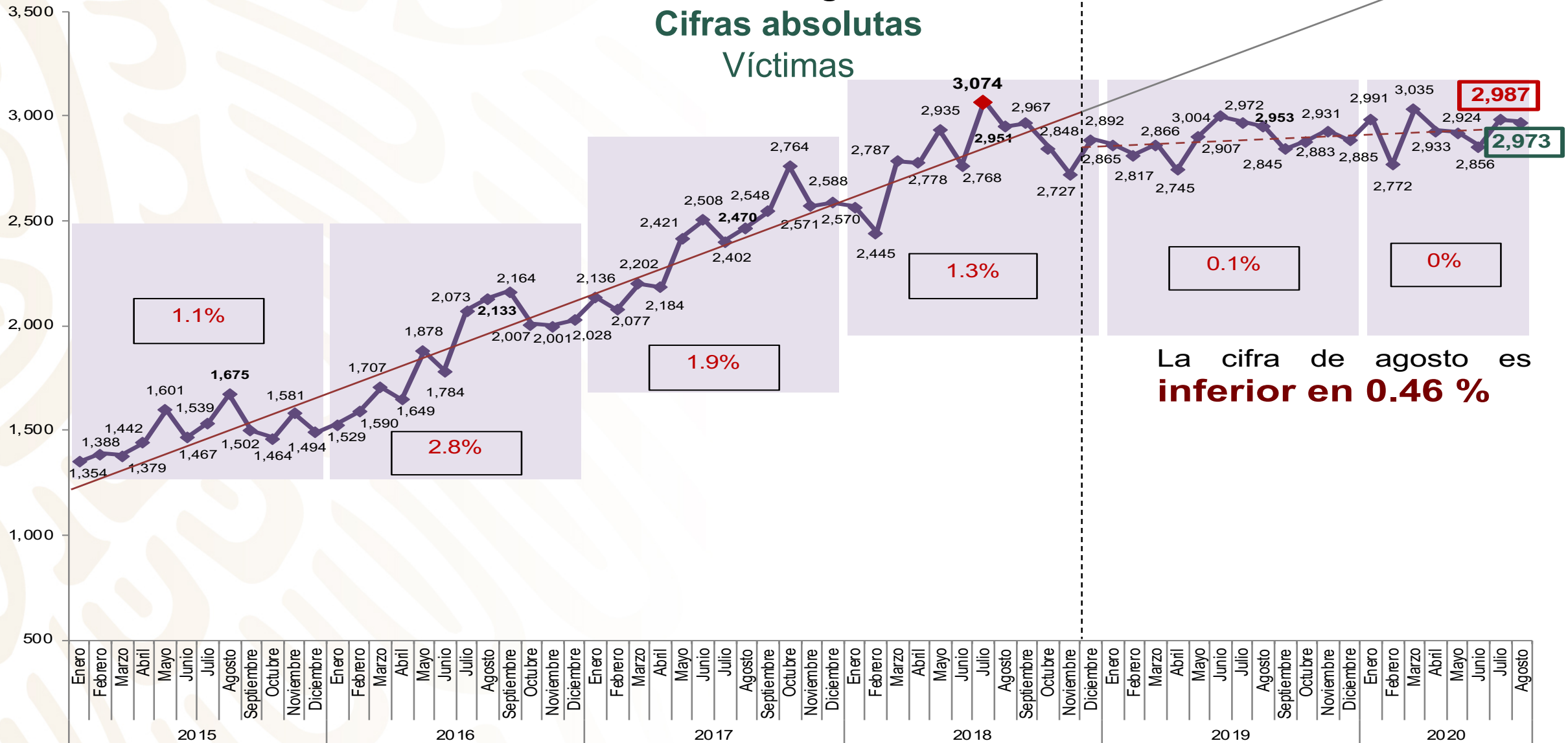
SECRETARÍA DE SEGURIDAD
Y PROTECCIÓN CIUDADANA



INCIDENCIA DELICTIVA

HOMICIDIO DOLOSO

Enero 2015 a agosto 2020 Cifras absolutas Víctimas

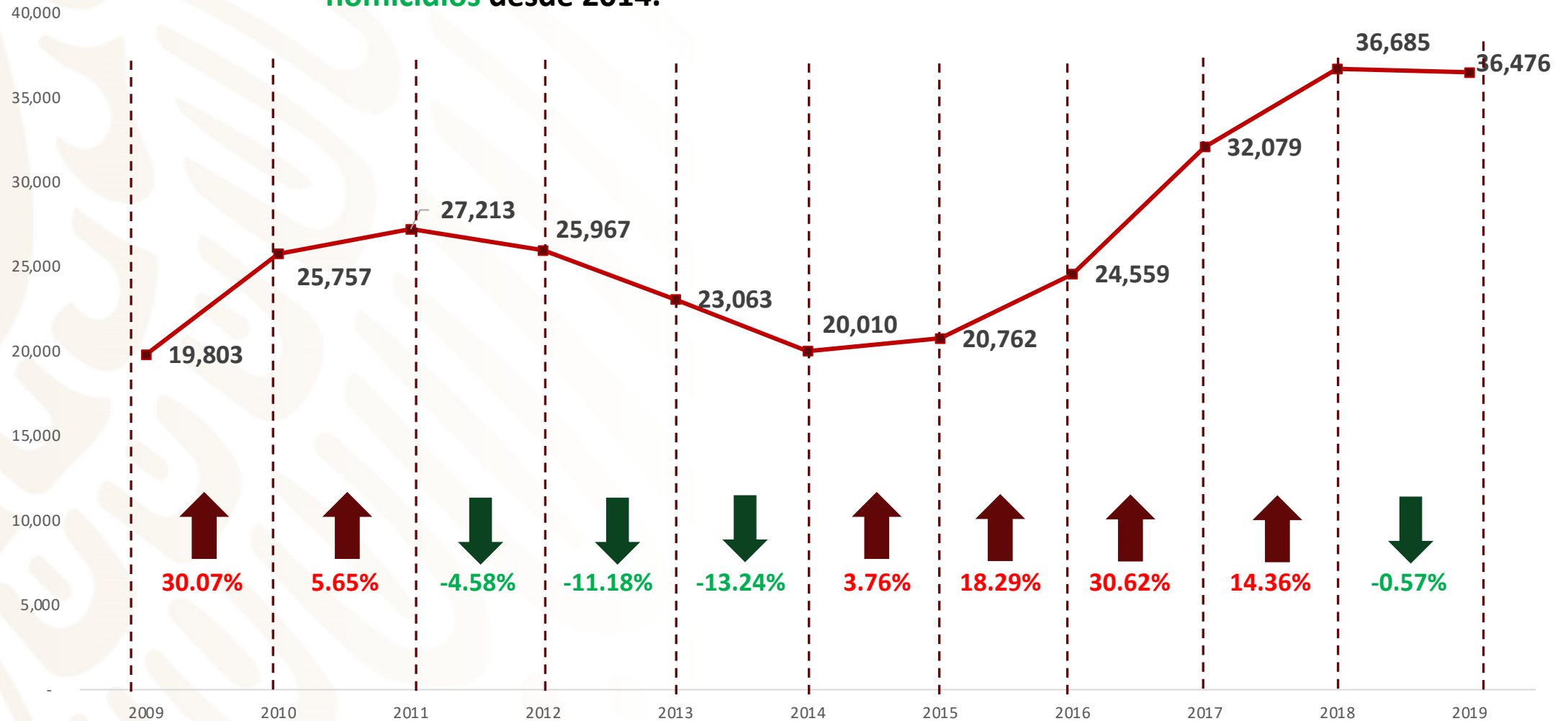


La cifra de agosto es inferior en **0.46 %**

HOMICIDIO DOLOSO

Evolución de homicidios dolosos reportados por INEGI

Esta es la primera vez que logramos **descender el número de homicidios desde 2014.**



Fuente: INEGI. Nota: La información de homicidios 2019 es preliminar con corte al 31 de agosto de 2020, debido a que aún no concluyen los procesos de generación de la estadística de defunciones registradas.

HOMICIDIO DOLOSO POR ENTIDAD FEDERATIVA

Cifras absolutas

Acumulado enero - agosto 2020

Nacional **23,471**



Tasa por cada 100 mil habitantes

Acumulado enero - agosto 2020

La tasa por cada 100 mil habitantes de las víctimas de homicidio doloso es:

- **Superior** a la tasa nacional en 11 entidades;
- **Inferior** a la tasa nacional en 21 entidades.



HOMICIDIO DOLOSO

VARIACIÓN DE LA INCIDENCIA DELICTIVA POR ENTIDAD FEDERATIVA

Víctimas

Enero a agosto de 2019 vs. enero a agosto de 2020

La variación porcentual de la tasa por cada 100 mil habitantes de las víctimas de homicidio doloso:

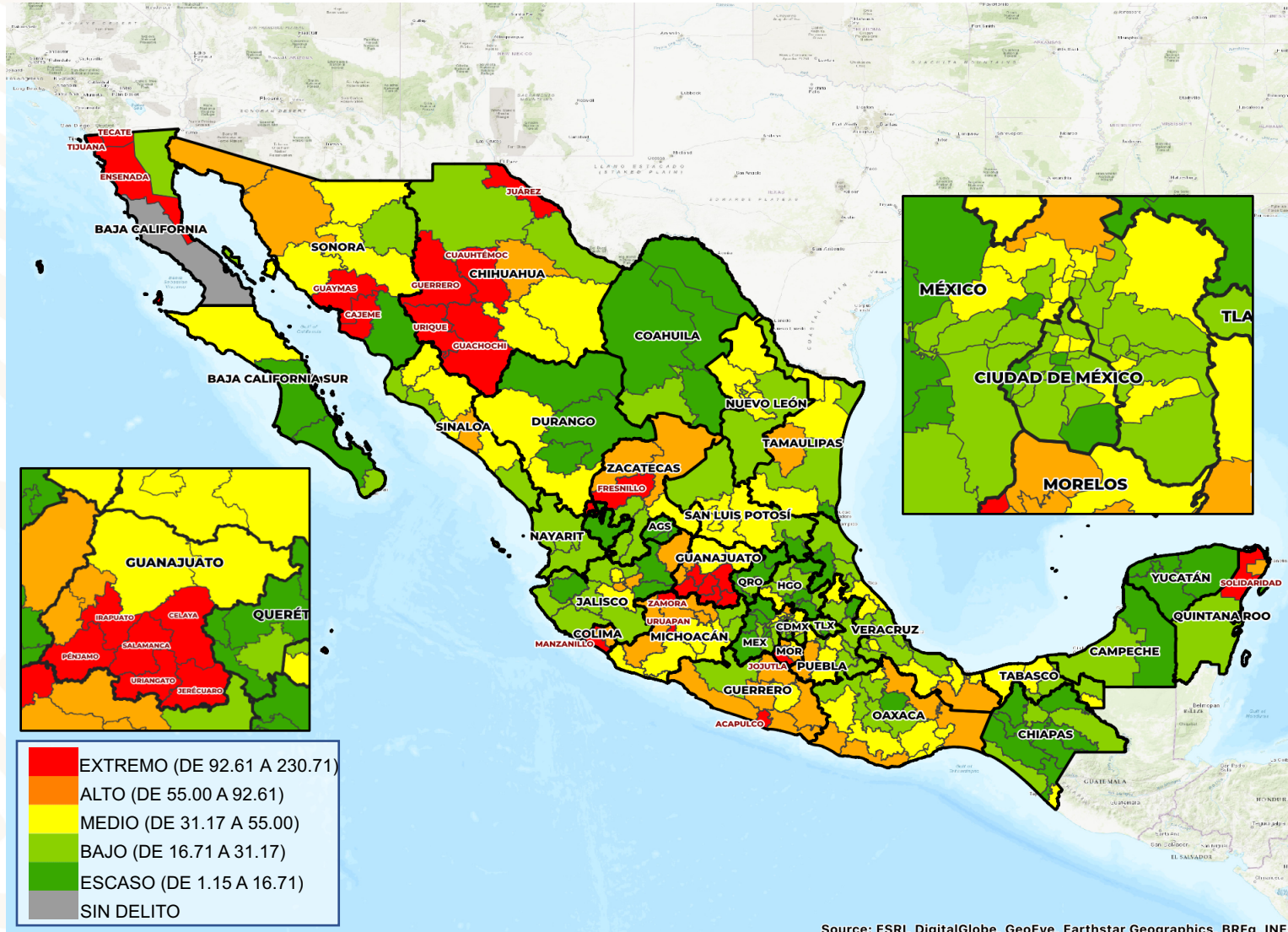
- **Aumentó** en 11 entidades;
- **Disminuyó** en 21 entidades.



Nacional: 0.5%

HOMICIDIO DOLOSO POR REGIÓN A AGOSTO DE 2020

Tasa acumulada por cada 100 mil habitantes
Diciembre de 2018 a agosto de 2020

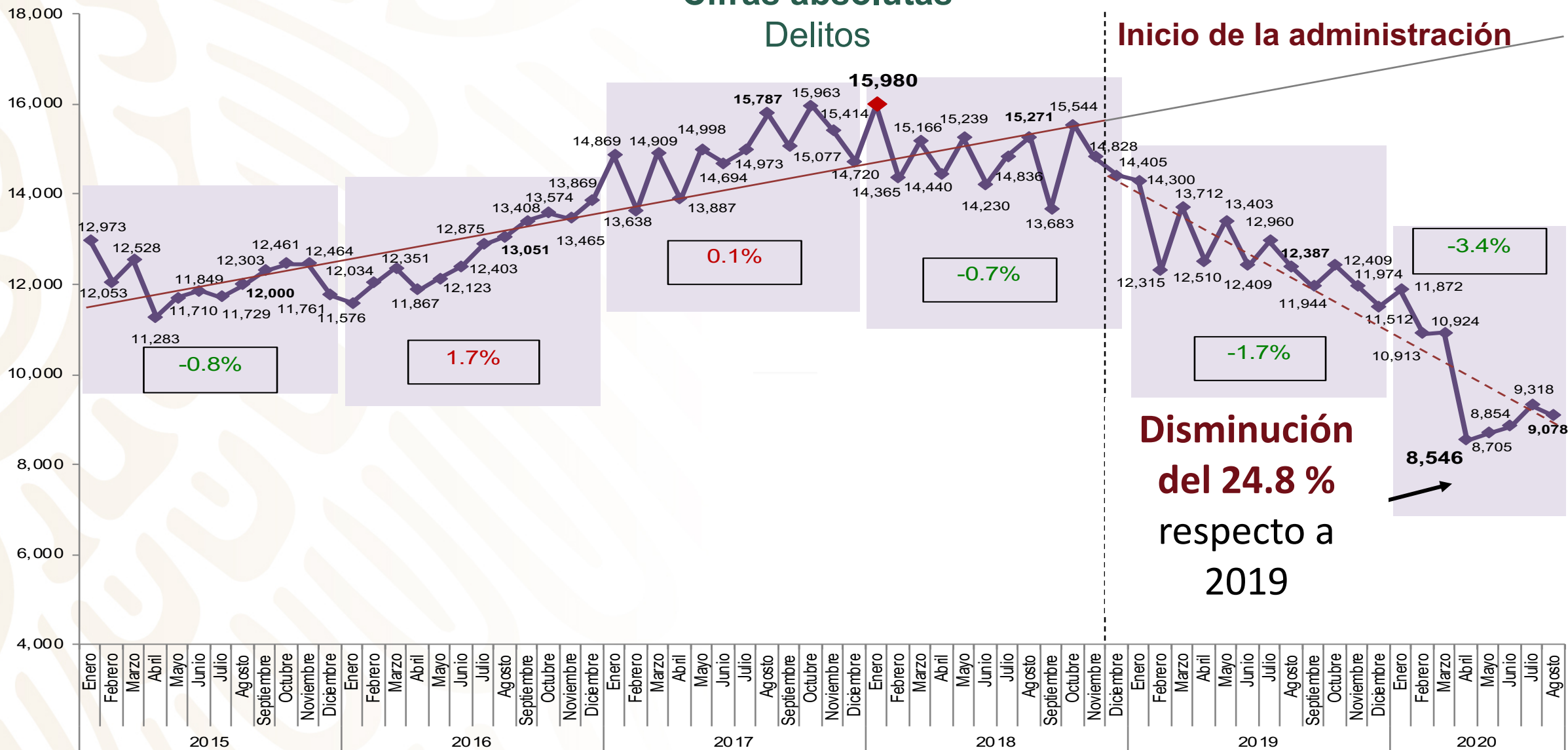


Enero 2015 a agosto 2020

Cifras absolutas

Delitos

ROBO DE VEHÍCULO



Fuente: Secretariado Ejecutivo del Sistema Nacional de Seguridad Pública, **SESNSP**. Con información reportada por las Procuradurías Generales de Justicia o Fiscalías Generales de las 32 entidades federativas. Con fecha de publicación el 20 de septiembre de 2020. NOTA: Durante el proceso de acopio de las cifras de incidencia delictiva con corte al 31 de agosto de 2020, 7 estados modificaron sus cifras: MICH, QRO, JAL, CDMX, ZAC, VER y EDOMEX.

ROBO DE VEHÍCULO

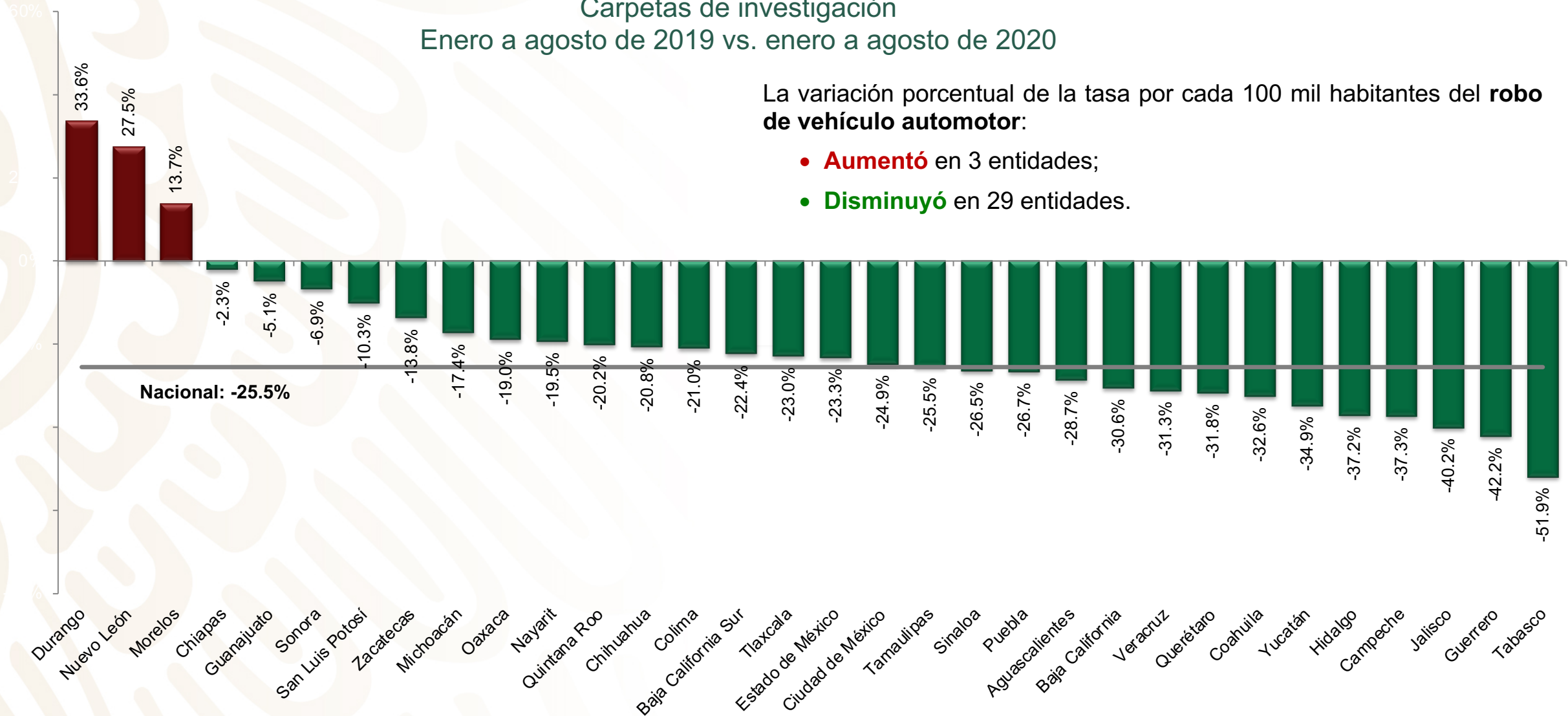
Variación de la incidencia delictiva por entidad federativa

Carpetas de investigación

Enero a agosto de 2019 vs. enero a agosto de 2020

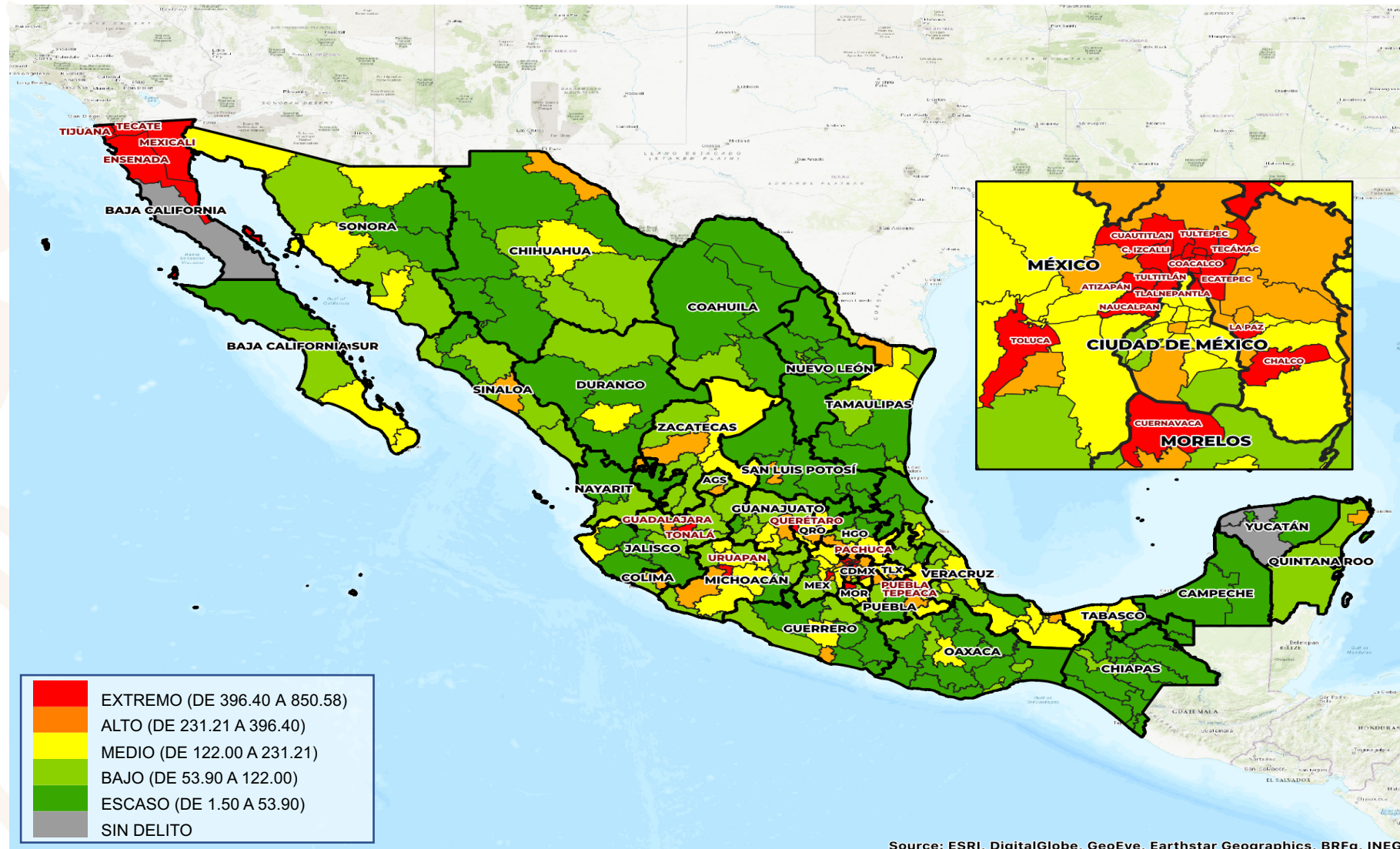
La variación porcentual de la tasa por cada 100 mil habitantes del robo de vehículo automotor:

- **Aumentó** en 3 entidades;
- **Disminuyó** en 29 entidades.



ROBO DE VEHÍCULO POR REGIÓN A AGOSTO DE 2020

Tasa por cada 100 mil habitantes
Período acumulado diciembre de 2018 a agosto de 2020

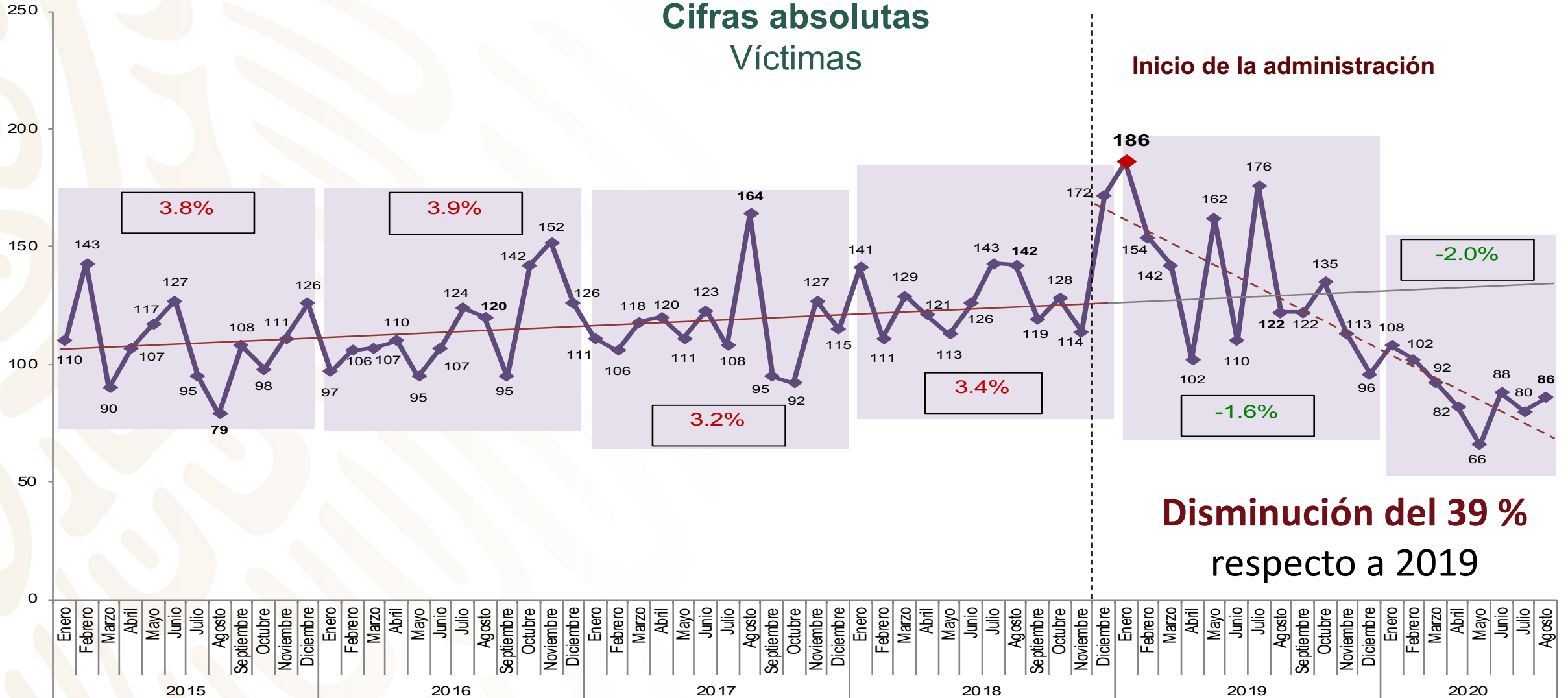


Source: ESRI, DigitalGlobe, GeoEye, Earthstar Geographics, BRFG, INEGI

Enero 2015 a agosto 2020

Cifras absolutas

Víctimas



Inicio de la administración

Disminución del 39 %
respecto a 2019

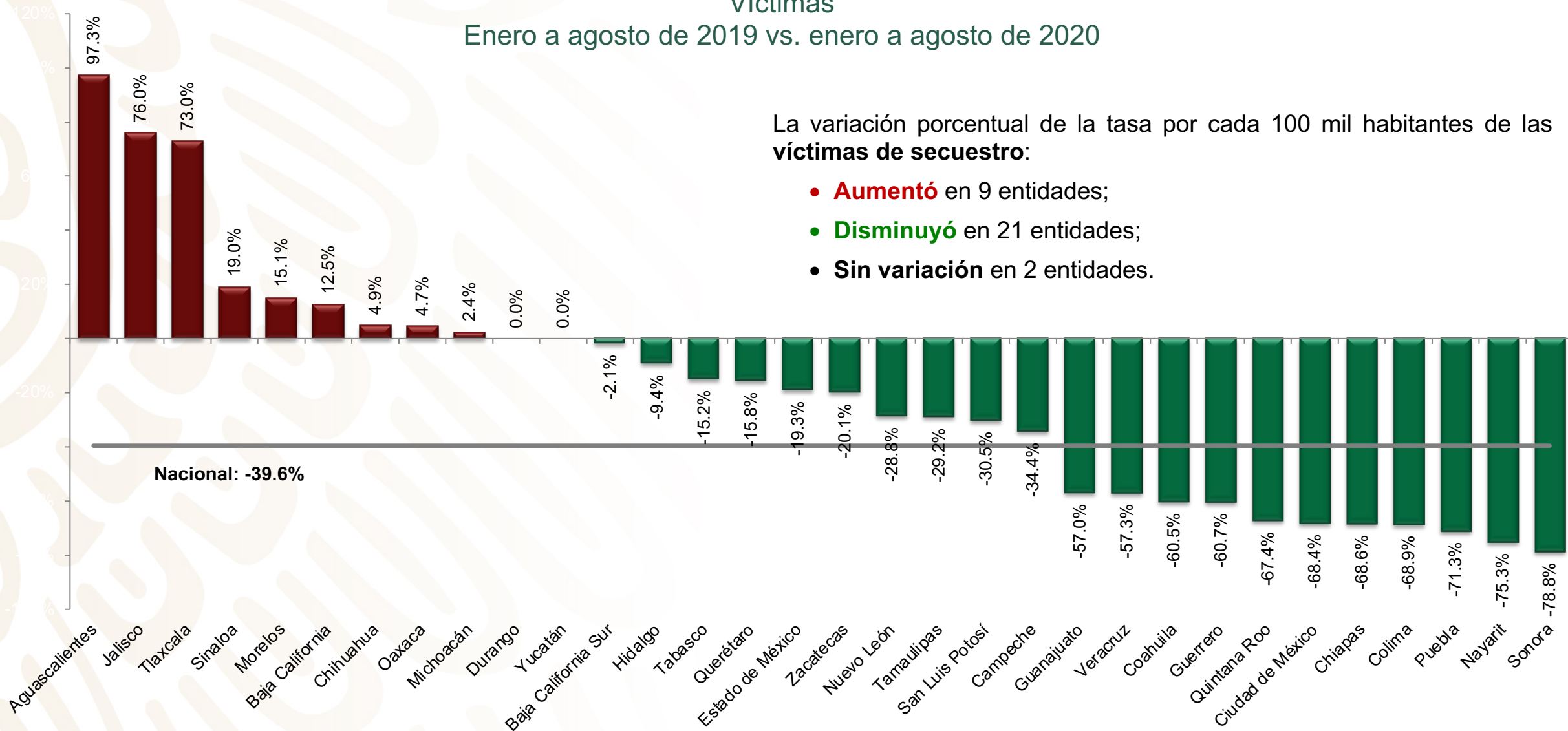
Variación de la incidencia delictiva por entidad federativa

Víctimas

Enero a agosto de 2019 vs. enero a agosto de 2020

La variación porcentual de la tasa por cada 100 mil habitantes de las **víctimas de secuestro**:

- **Aumentó** en 9 entidades;
- **Disminuyó** en 21 entidades;
- **Sin variación** en 2 entidades.



Enero 2015 a agosto 2020

Cifras absolutas

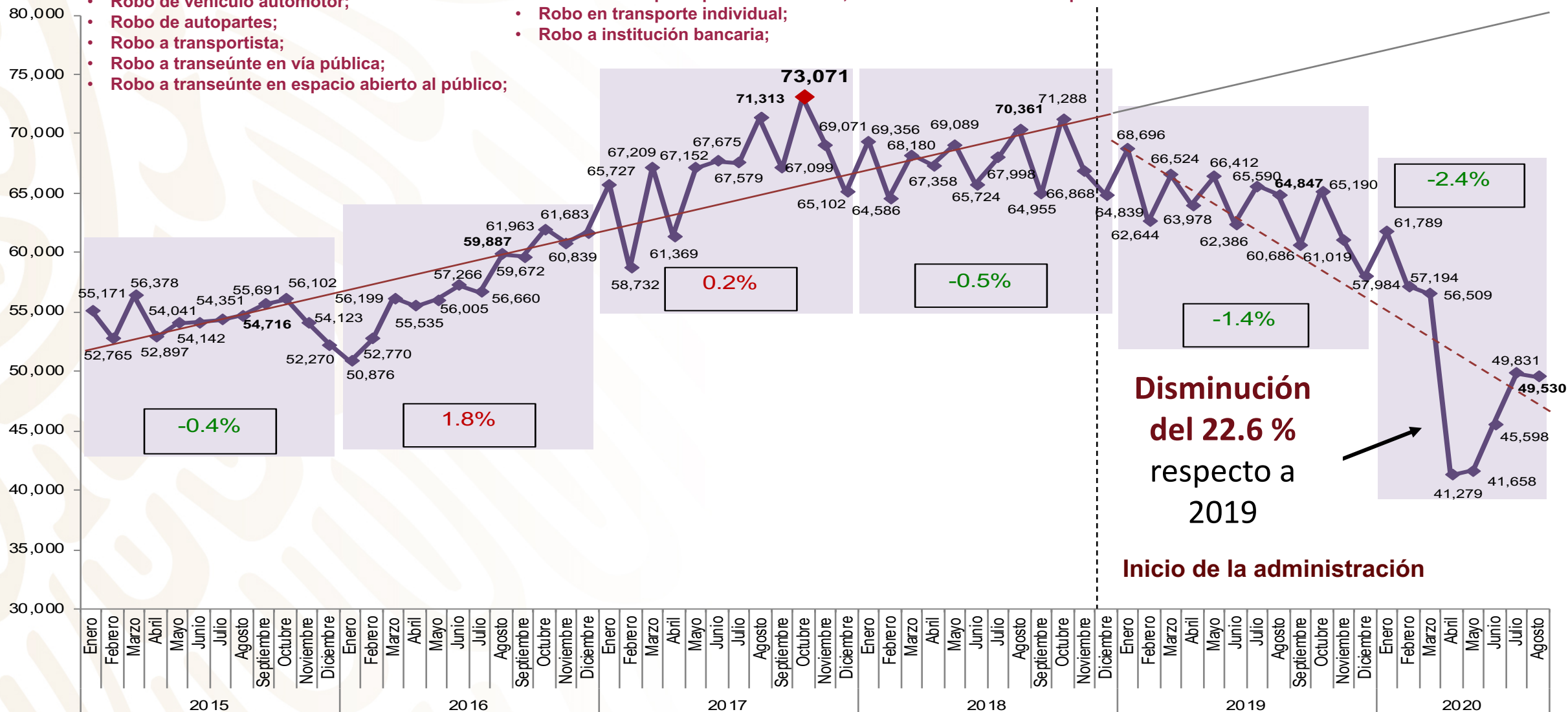
ROBO TOTAL

Tipos de robo

- Robo a casa habitación;
- Robo de vehículo automotor;
- Robo de autopartes;
- Robo a transportista;
- Robo a transeúnte en vía pública;
- Robo a transeúnte en espacio abierto al público;

- Robo en transporte público individual;
- Robo en transporte público colectivo;
- Robo en transporte individual;
- Robo a institución bancaria;

- Robo a negocio;
- Robo de ganado;
- Robo de maquinaria.



Disminución del 22.6 % respecto a 2019

Inicio de la administración

Variación de la incidencia delictiva por entidad federativa Carpetas de investigación Enero a agosto de 2019 vs. enero a agosto de 2020

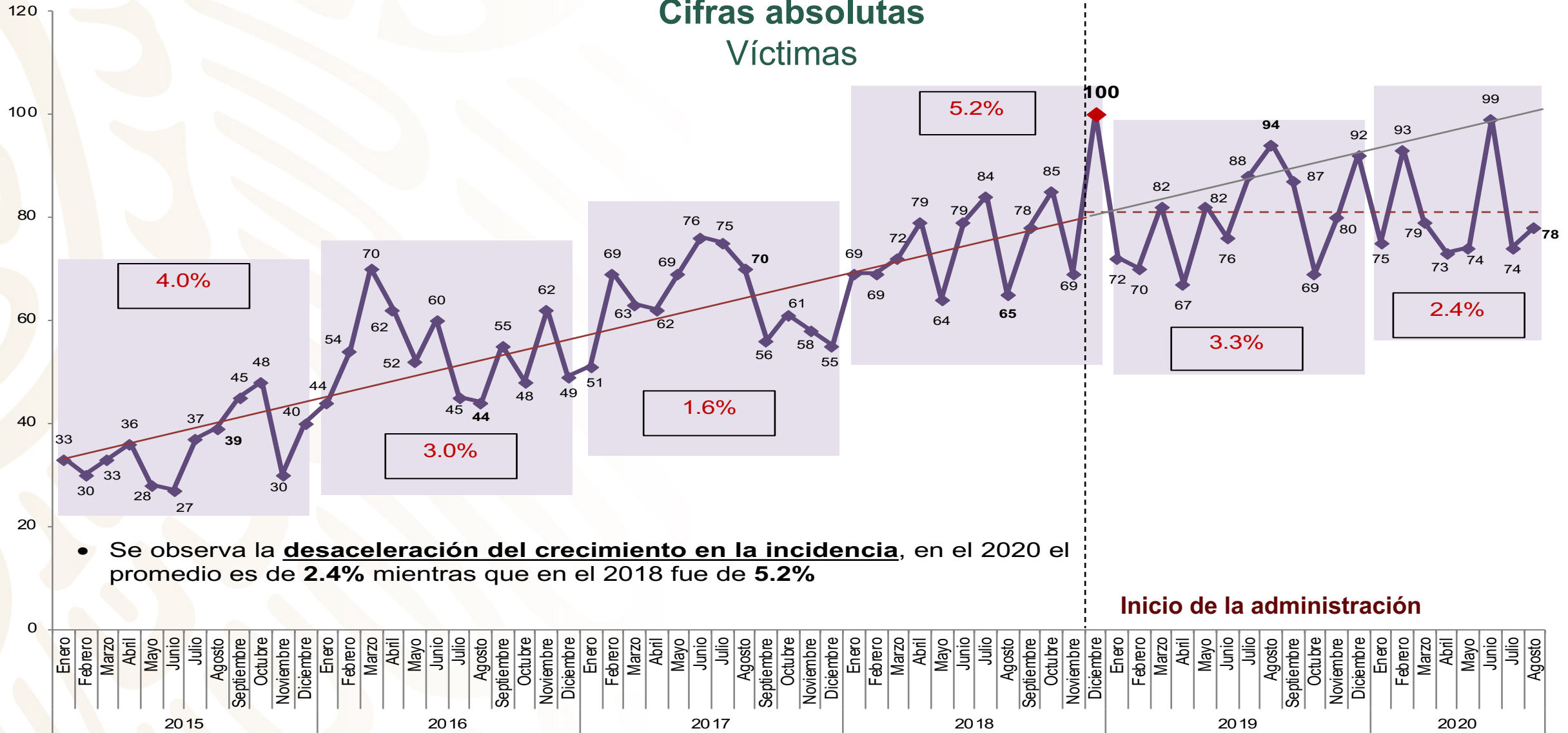
La variación porcentual de la tasa por cada 100 mil habitantes del robo total:

- **Aumentó** en 2 entidades;
- **Disminuyó** en 30 entidades.



Enero 2015 a agosto 2020

Cifras absolutas Víctimas



- Se observa la **desaceleración del crecimiento en la incidencia**, en el 2020 el promedio es de **2.4%** mientras que en el 2018 fue de **5.2%**

Inicio de la administración

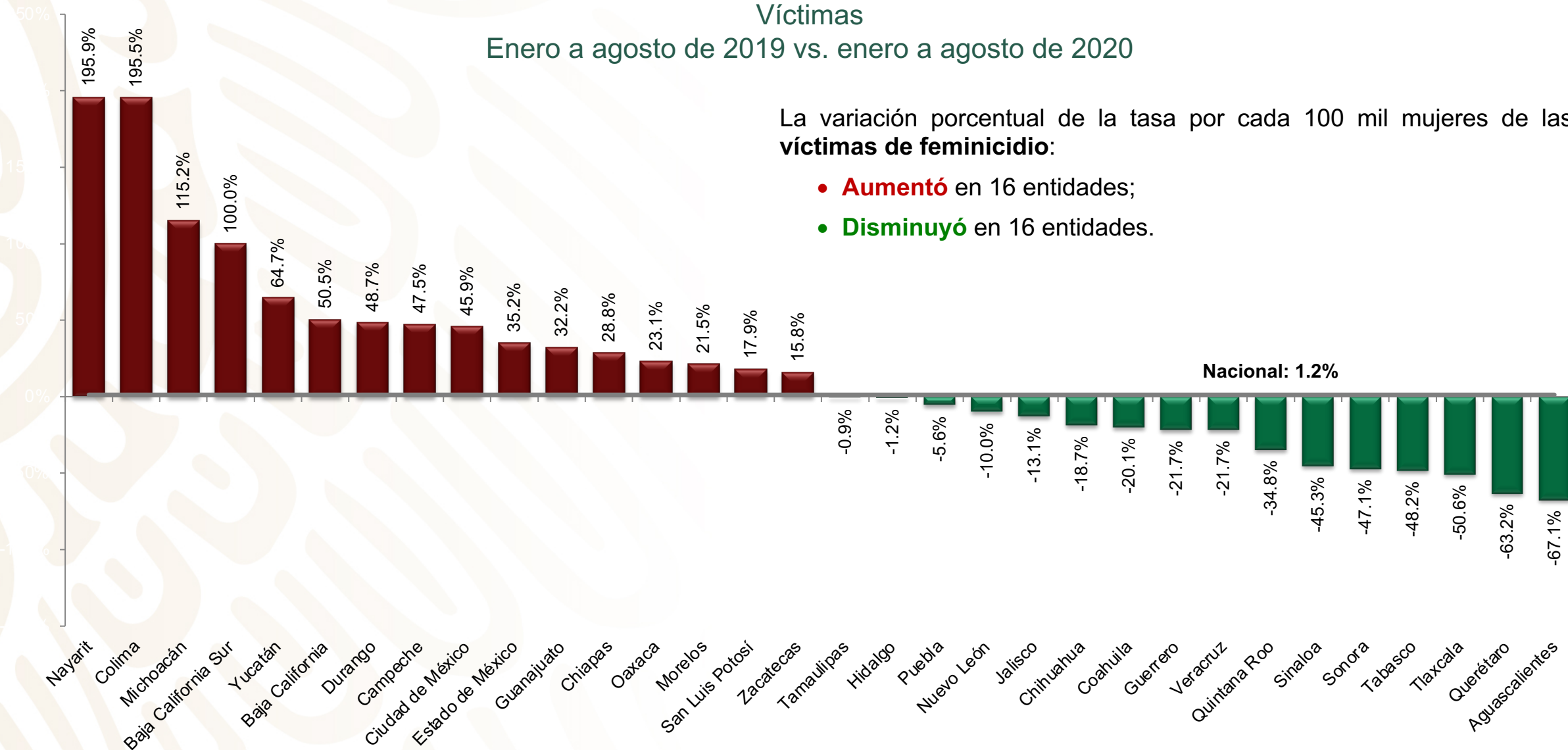
Variación de la incidencia delictiva por entidad federativa

Víctimas

Enero a agosto de 2019 vs. enero a agosto de 2020

La variación porcentual de la tasa por cada 100 mil mujeres de las **víctimas de feminicidio**:

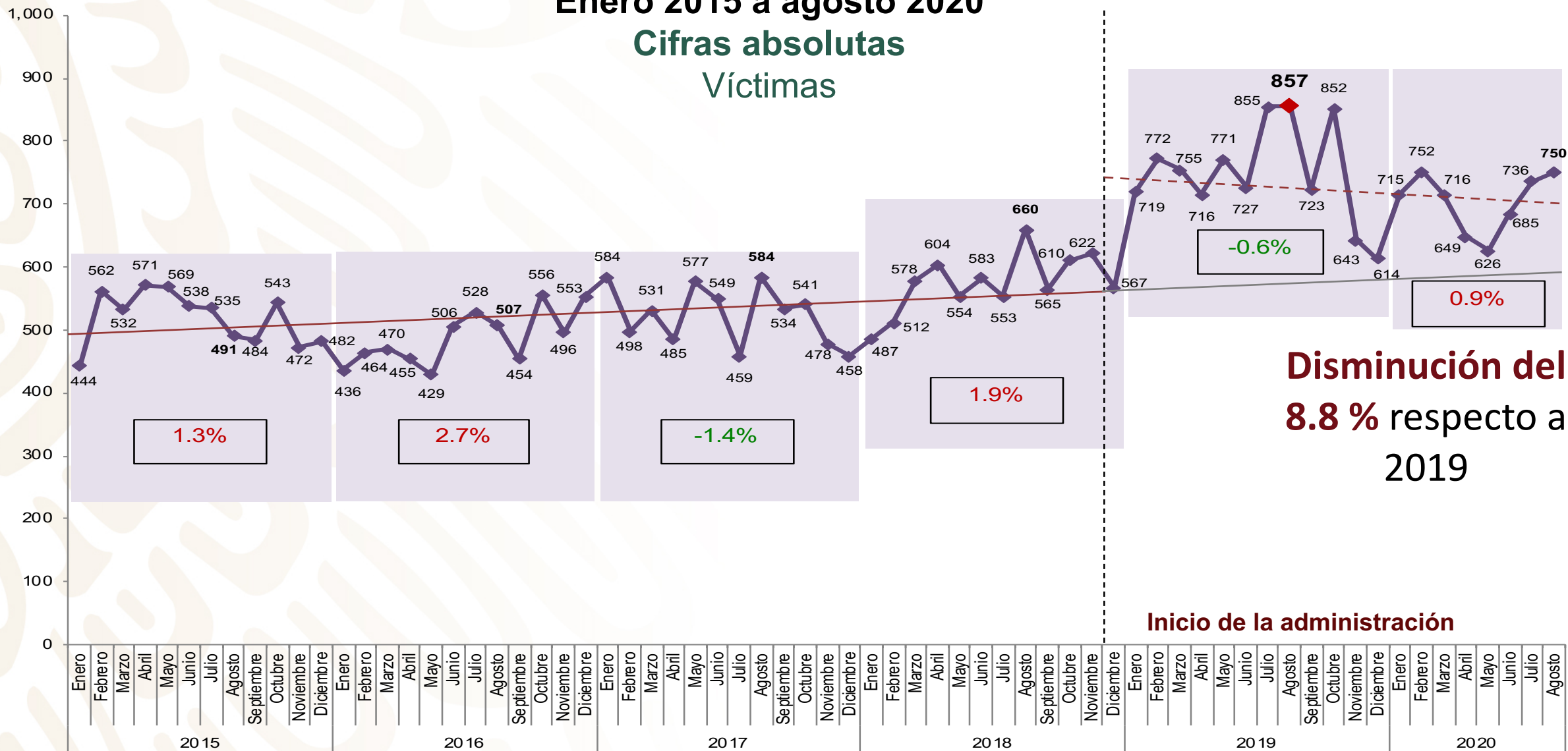
- **Aumentó** en 16 entidades;
- **Disminuyó** en 16 entidades.



Enero 2015 a agosto 2020

Cifras absolutas

Víctimas



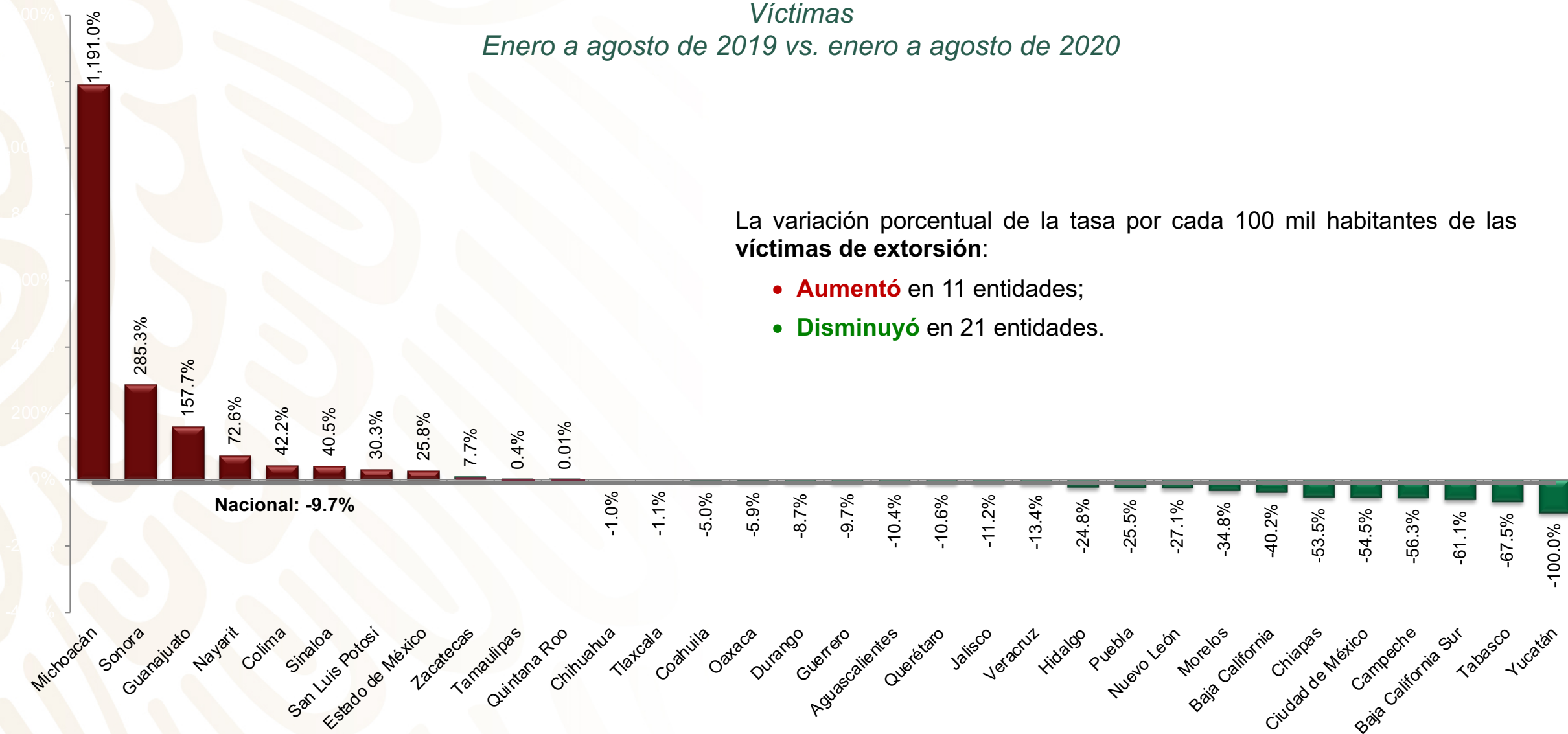
Inicio de la administración

Disminución del 8.8 % respecto a 2019

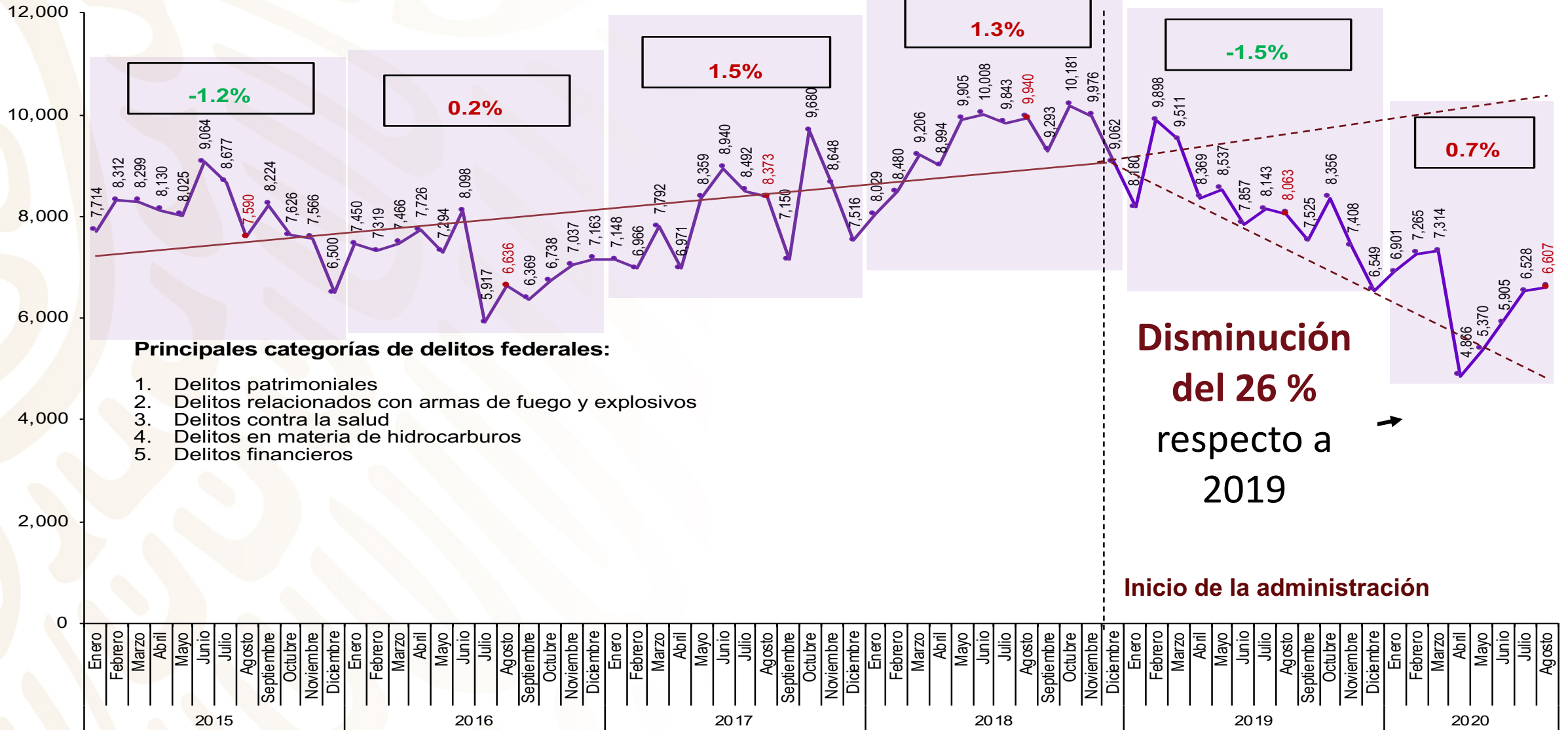
Variación de la incidencia delictiva por entidad federativa

Víctimas

Enero a agosto de 2019 vs. enero a agosto de 2020



INCIDENCIA DELICTIVA NACIONAL DEL FUERO FEDERAL



INCIDENCIA DELICTIVA DEL FUERO COMÚN

Cifras absolutas enero a agosto
2019 vs. 2020



Homicidio doloso^{1/}

2019: 23,129

2020: 23,471



Robo total^{3/}

2019: 521,077

2020: 403,388



Robo de ganado

2019: 3,791

2020: 2,732



Robo de vehículo automotor^{2/}

2019: 103,996

2020: 78,210



Femicidio^{1/}

2019: 631

2020: 645



Violación^{4/}

2019: 11,609

2020: 10,702



Secuestro^{1/}

2019: 1,154

2020: 704



Extorsión^{1/}

2019: 6,172

2020: 5,629



Robo a negocio

2019: 80,980

2020: 64,007



Fuente: SESNSP-CNI con información reportada por las Procuradurías o Fiscalías de las 32 entidades federativas. Centro Nacional de Información (CNI).

1/ Se refiere a víctimas.

2/ Se refiere a delitos de robo de coche de 4 ruedas.

3/ Incluye robo: a casa habitación, de vehículo automotor, de autopartes, a transportista, a transeúnte en vía pública, a transeúnte en espacio abierto al público, en transporte público individual, en transporte público colectivo, en transporte individual, a institución bancaria, a negocio, de ganado, de maquinaria y otros robos.

4/ Incluye violación simple y violación equiparada

INCIDENCIA DELICTIVA DEL FUERO COMÚN

Cifras absolutas enero a agosto
2019 vs. 2020



Robo en transporte público colectivo

2019: 13,462
2020: 7,711

↓ -42.7 %



Robo a transportista

2019: 7,995
2020: 6,395

↓ -20.0 %



Robo a casa habitación

2019: 55,541
2020: 42,320

↓ -23.8 %



Robo en transporte público individual

2019: 1,960
2020: 1,432


↓ -26.9 %



Robo a transeúnte^{2/}

2019: 59,365
2020: 43,531

↓ -26.7 %



Trata de personas^{1/}

2019: 442
2020: 434

↓ -1.8 %



Robo en transporte individual

2019: 10,808
2020: 9,107

↓ -15.7 %



Violencia familiar

2019: 141,317
2020: 143,784

↑ 1.7 %



Lesiones dolosas^{1/}

2019: 123,293
2020: 105,627

↓ -14.3 %

INCIDENCIA DELICTIVA DEL FUERO FEDERAL

Cifras absolutas enero a agosto
2019 vs. 2020



Delitos financieros

2019: 5,418

2020: 3,361

↓ -38.0 %



Delitos contra la salud

2019: 6,425

2020: 5,702

↓ -11.3 %



Delitos en materia de hidrocarburos^{1/}

2019: 8,025

2020: 3,933

↓ -51.0 %



Delitos relacionados con armas de fuego y explosivos

2019: 9,911

2020: 9,753

↓ -1.6 %



Delitos patrimoniales

2019: 15,475

2020: 12,030

↓ -22.3 %



Delitos fiscales

2019: 1,499

2020: 1,432

↓ -4.5 %



Delitos migratorios

2019: 977

2020: 376

↓ -61.5 %



Delitos electorales

2019: 498

2020: 377

↓ -24.3 %



Delitos de delincuencia organizada

2019: 80

2020: 123

↑ 53.8 %



Delitos cometidos por servidores públicos

2019: 3,124

2020: 2,525

↓ -19.2 %



Delitos contra la integridad corporal

2019: 869

2020: 502

↓ -42.2 %



Otros delitos federales^{2/}

2019: 16,257

2020: 10,642

↓ -34.5 %



Total de delitos federales

2019: 68,558

2020: 50,756

↓ -26.0 %

SEGURIDAD

SECRETARÍA DE SEGURIDAD
Y PROTECCIÓN CIUDADANA



RESULTADOS

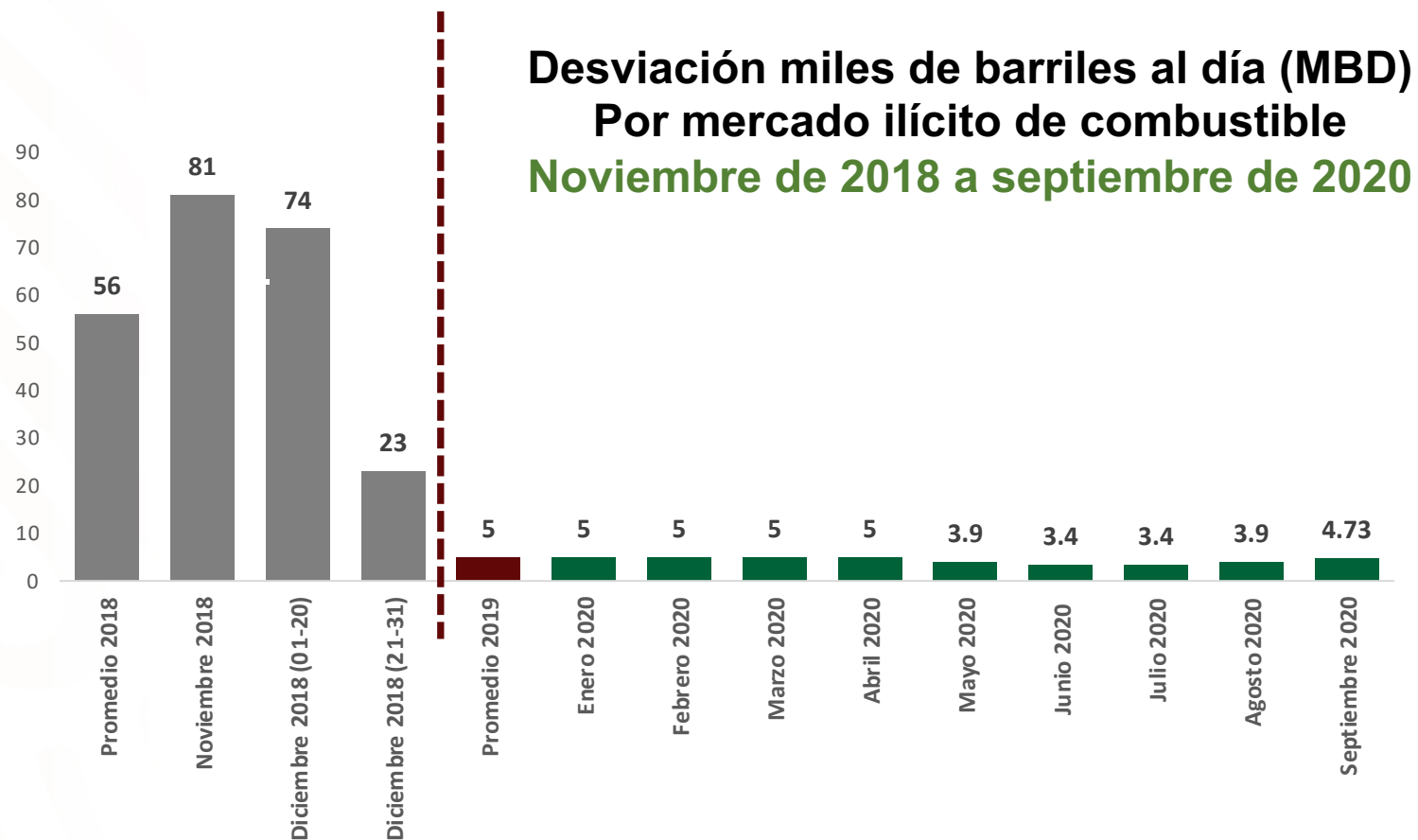
RESULTADOS DEL COMBATE AL ROBO DE HIDROCARBUROS

- El promedio diario del robo de combustible en el 2018 fue de 56 MBD.
- En noviembre 2018 fue de 81 MBD.



Ahorro estimado 21 de diciembre 2018 al 15 de septiembre 2020:
\$ 106,304,264,124.00

Lo que equivale a un ahorro diario de **\$162,388,189.50**



DESPRESURIZACIÓN DE PENALES

- Se han realizado traslados en toda la república, contribuyendo a la despresurización de los CERESOS y CEFERESOS.

Del 1 de diciembre de 2018 al 15 de septiembre de 2020:

Personas privadas de la libertad trasladadas de centros estatales a centros federales



BLOQUEO DE SEÑALES

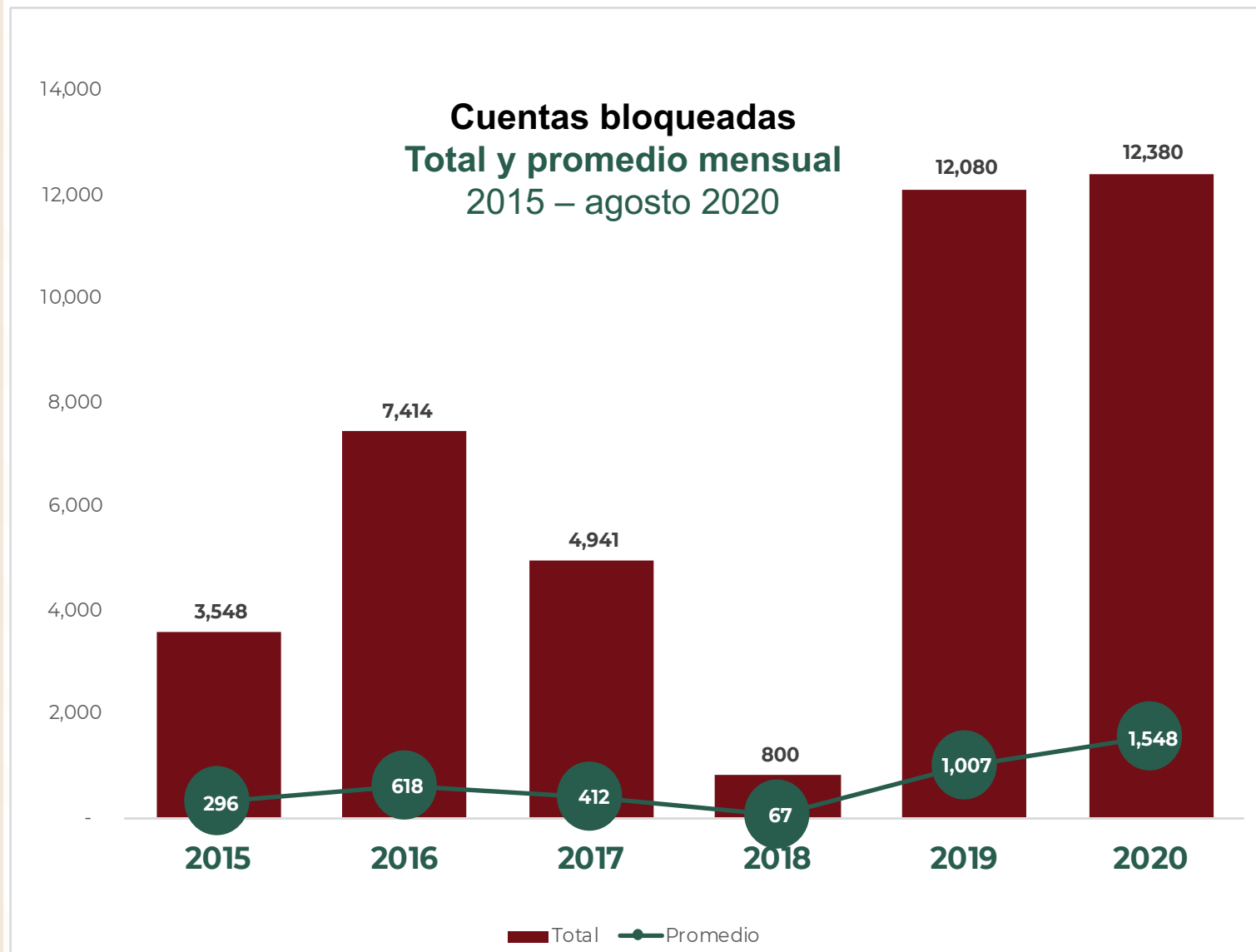
- Se tiene un programa con las concesionarias de telefonía celular para el bloqueo de teléfonos celulares a fin de evitar la extorsión.

Resultados



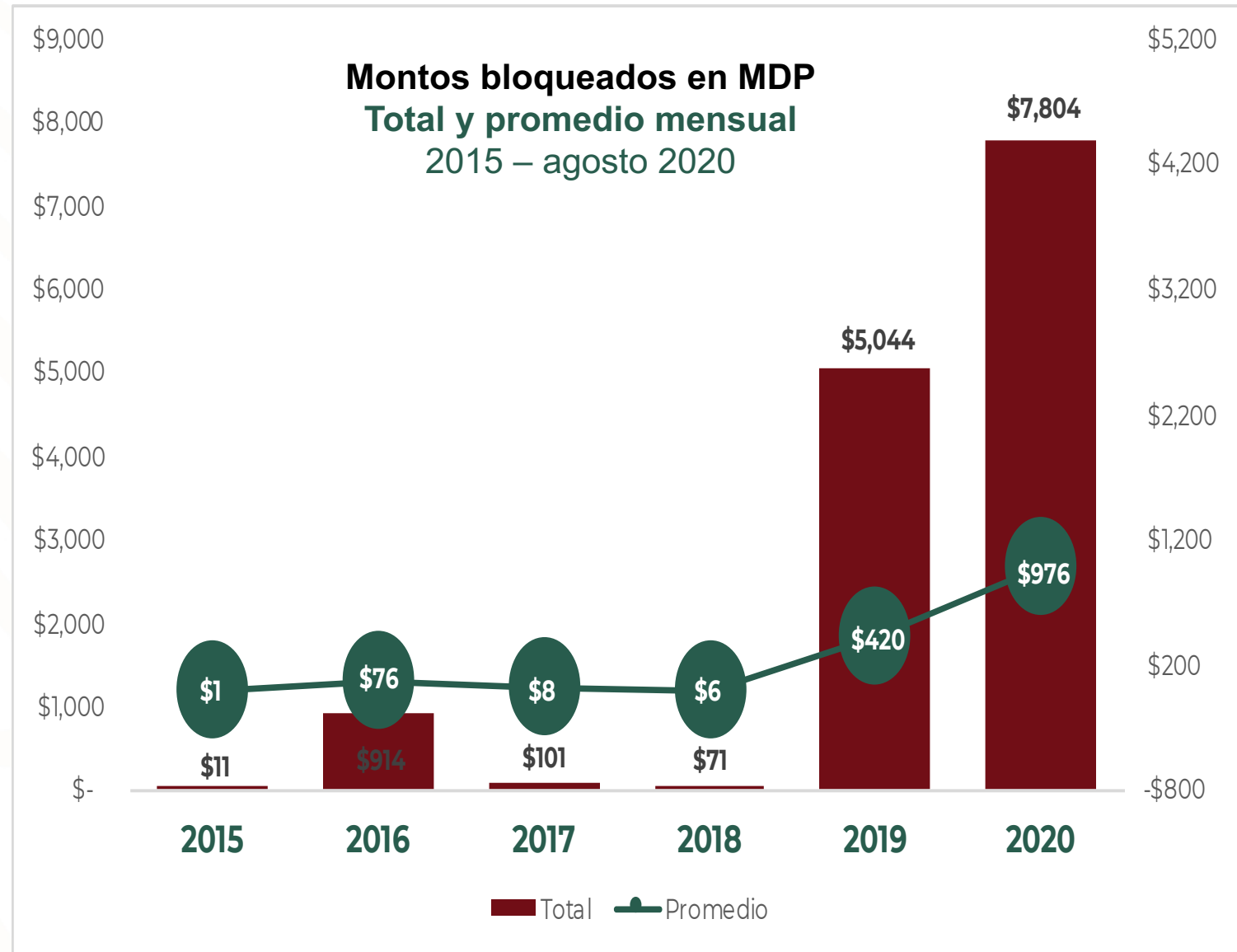
CUENTAS BLOQUEADAS

- En agosto se bloquearon 837 cuentas y, en lo que va del año, ya se superó al 2019 con un promedio mensual 53.72 % más alto.



MONTOS BLOQUEADOS

- En lo que va del año, el monto bloqueado ha superado en más del 50 % a lo obtenido el año pasado.



RESULTADOS UECS Y CONASE EN SECUESTRO


- Se ha fortalecido el papel de la CONASE para darle un enfoque más operativo en el combate al secuestro y garantizar el funcionamiento de las UECS.

1,918
detenidos



251
bandas
desarticuladas

949
víctimas
liberadas



75
migrantes
liberados

PREVENCIÓN DE TOMA DE CASETAS

Gran total de prevención de pérdidas


\$7,019,000,000.00

(siete mil diecinueve millones de pesos 00/100 M.N.)



Casetas de Tlalpan y Tepozotlán
Inició 28 de Junio de 2019

Tlalpan: 1,231 Millones
Tepozotlán: 3,425 Millones
Prevención de Pérdidas:
\$4,656 Millones



Operativo Caseta Segura Sonora
Inició 16 de Enero de 2020

Inició en 3 de 6 instalaciones
Hermosillo, Guaymas, y Nogales.

\$82 Millones



Casetas de Baja California y Palmillas
Inició 6 de Septiembre de 2019

Palmillas: 1,223 Millones
Baja California: 1,058 Millones
Prevención de Pérdidas:
\$2,281 Millones

Mesa de COVID

- Se estableció de manera permanente una Mesa Diaria de Atención COVID-19.
- La integran SEDENA, SEMAR, SSPC, Protección Civil y cuatro de sus desconcentrados: Guardia Nacional, CNI, Servicio de Protección Federal, Prevención y Readaptación Social.

Se ha dado seguimiento y atención de:

- Saqueos y hechos delictivos;
- Entrega de apoyos de bienestar;
- Situación de hospitales;
- Resguardo de almacenes de alimentos y medicamentos, y
- Contagios en centros penitenciarios.

